

# Pàgina web de l'Àrea de Participació de SCIAS

## Manual de l'usuari per a socis



Hospital de Barcelona

- [www.scias-socis.com](http://www.scias-socis.com) / [www.scias-socis.cat](http://www.scias-socis.cat)
- [www.sciasparticipacio.com](http://www.sciasparticipacio.com) / [www.sciasparticipacio.cat](http://www.sciasparticipacio.cat)

# REGISTRAR-SE

En primer lloc estarem ubicats a la pàgina web de l' Àrea de Participació de SCIAS : [www.scias-socis.com](http://www.scias-socis.com) ó [www.scias-socis.cat](http://www.scias-socis.cat)

A la pantalla principal, apareix a la part superior dreta el botó :

REGISTRE / LOGIN

Premem el botó, i veurem la següent pantalla:

## Iniciar sessió

Si ja estàs registrat/ada, inicia sessió aquí:

[He oblidat la contrasenya](#)

Recordar'm

Si encara no t'has registrat, uneix-te aquí:

Si és la primera vegada,  
Te'n registraràs premem  
aquí  
“REGÍSTRAT”



# REGISTRAR-SE

Un cop premut el botó,  
Veurem la següent pantalla

Omplirem les caixes :

“**Núm. TARGETA ASSEGURADORA**” i  
“**Núm. ASSEGURAT ASC**”, tal com ens indica  
la foto de la targeta a la part inferior.

Primer el número targeta assegurat, a la  
esquerra, que es troba a la part inferior de  
la targeta, els 16 díigits sense espais ni guions.

I després el número de l'assegurat,  
només els primers 8 díigits.  
A continuació escriurem 2 vegades  
la contrasenya que crearem de mínim 5 díigits.

I finalment premem “**CONTINUAR**”

REGISTRAT

SCIAS  
Àrea de  
Participació

INICI QUI SOM L'ESPAI ACTIVITATS GALERIA CONTACTE CAT | ES

Cerca REGISTRE / LOGIN

## Registrar-se

Nº TARGETA ASSEGURAT

Nº ASSEGURAT ASC

CONTRASENYA

REPETIR CONTRASENYA

CONTINUAR

On trobar els teus números d'assegurat/ada i targeta?

**Nº Assegurat ASC**  
*(sense incloure els 2 darrers díigits que es mostren separats)*

**Nº Targeta Assegurat**  
*(no incloure guions ni espais)*

Assistència Sanitària  
LA MILLOR ASSISTÈNCIA DE LA TEVA VIDA

12345678 99  
NOMBRE APELLIDO  
PÓLISSA DE SERVEIS COMPLETS

1234 5678 1234 5678 00-00-0000

En aquesta pantalla veurem el nostre **NOM** i **COGNOMS**. També apareixen els camps de **TELÈFON** i **E-MAIL**. Si no hi són, els omplirem. El correu electrònic és on rebrem informació relacionada amb el web de l'Àrea de Participació

The screenshot shows the registration page of the SCIAS website. At the top, there is a dark blue header with the text 'LA COOPERATIVA', 'SCIAS', and 'HOSPITAL DE BARCELONA'. Below this is a navigation menu with links: 'INICI', 'QUI SOM', 'L'ESPAI', 'ACTIVITATS', 'GALERIA', 'CONTACTE', and 'CAT | ES'. The SCIAS logo is on the left. A search bar with the text 'Cerca' and a magnifying glass icon is on the right, next to a 'REGISTRE / LOGIN' button. The main heading is 'Registrar-se'. There are four input fields: 'NOM', 'COGNOM', 'TELEFON', and 'EMAIL'. Below the fields are two checkboxes: 'Acepto aparèixer a imatges del web' (with 'Sí' selected) and 'Acepto política de privacitat i condicions legals'. At the bottom is a large blue button labeled 'CREAR COMPTE'.

Omplirem la informació de “Acepto aparèixer en imatges del lloc web”. I “Acepto la política de privacitat i les condicions legals”.

A continuació farem clic a **“CREAR COMPTE”**

# Ara tenim la pantalla on confirma que ens hem registrat correctament.

En aquesta pantalla primer de tot veiem al centre la confirmació que ens hem enregistrat.

I també dalt a la banda superior dreta, on hi havia el botó de registre hi ha una icona on diu **"HOLA"** això ens diu que ja estem dins de la WEB,

Premeu la **"X"** des de la imatge central i ara ja pots inscriure't a les activitats que vulguis.

The screenshot shows the SCIAS user profile page. At the top, there is a navigation bar with the following items: LA COOPERATIVA, SCIAS, HOSPITAL DE BARCELONA, INICI, QUI SOM, L'ESPAI, ACTIVITATS, GALERIA, CONTACTE, and a shopping cart icon. Below the navigation bar, there is a search bar and a user profile icon with the text "HOLA" and "Tancar sessió X". The main content area is titled "El meu perfil" and contains a message: "Aquestes són les dades del teu perfil. Pots editar les teves dades de contacte fent clic sobre els camps i guardant els canvis." Below this message, there is a section titled "Dades Personals" with two input fields. A red arrow points from the "HOLA" text to the user profile icon. Below the input fields, there is a large confirmation message: "T'HAS ENREGISTRAT CORRECTAMENT. MOLTES GRÀCIES." with a green checkmark icon and a red arrow pointing to the "X" icon. Below the confirmation message, there are two buttons: "GUARDAR" and "TANCAR SESSIÓ". At the bottom, there is a section titled "Les meves activitats" with the text "Encara no t'has inscrit a cap activitat." and a button labeled "VEURE LES ACTIVITATS DISPONIBLES".

# SI JA ESTEM REGISTRATS

- Cliquem LOGIN



- I ENS DEMANARÀ EL NOSTRE NÚMERO D'ASSEGURAT I LA NOSTRA CONTRASENYA

## Iniciar sessió


Si ja estàs registrat/ada, inicia sessió aquí:

Nº ASSEGURAT ASC
CONTRASENYA
INICIAR SESSIÓ

## Les meves activitats

Encara no t'has inscrit a cap activitat.

VEURE LES ACTIVITATS DISPONIBLES



Premem el botó

LA COOPERATIVA      SCIAS      HOSPITAL DE BARCELONA

SCIAS Àrea de Participació      INICI      QUI SOM      L'ESPAI      ACTIVITATS      GALERIA      CONTACTE           CAT | ES

Cerca  | HOLA Tancar sessió

### Tipus d'activitats que t'ofereim

Veure totes

- AIRE LLIURE
- BALLS
- CINE
- CLUB JARDI
- CURSA
- CULTURALS
- EXERCICIS
- IBONES
- JOC DE TAULA
- MANUALITATS
- MEMÒRIA/GESTIÓ EMOCIONAL
- TALLERS JOC
- TECNOLOGIA

### Programació d'Activitats i Cursos

VEURE CALENDARI COMPLET

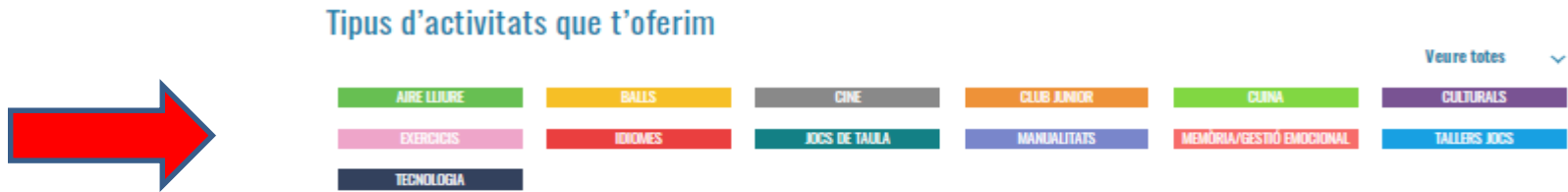
Paraula  Cerca      Mes  Tots      Dia       Tipus  Totes      CERCAR

I obtindrem el menú principal de totes les activitats

# INSCRIURE'S A UNA ACTIVITAT

En el menú anterior, podem buscar l'activitat que volem inscriure'ns de diferents maneres:

- En baixar el cursor a la pantalla, cerqueu l'activitat que vulgueu i apunteu-vos
- Al menú, fent clic al botó grup d'activitats, s'obrirà un desplegable i podreu accedir a l'activitat



- Cercant per "Paraula" "Mes" "Dia" "Tipus"

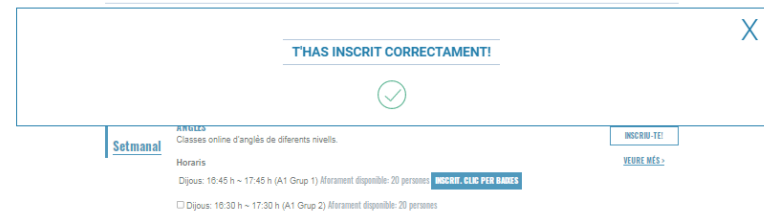


- Ó si voleu activitats del mes posterior, polseu **MES SEGÜENT**



# ENS APUNTEM A UNA ACTIVITAT

- Quan ens apuntem a qualsevol activitat, triem l'horari, ens preguntarà si estem segurs i després ens indicarà que ho hem fet correctament



# QUAN L'AFORAMENT ÉS COMPLET

- Si esteu interessats en una activitat, i no queden places disponibles, en clicar per inscriure 'us, ens informarem que passeu a una llista d'espera fins que tinguem una plaça disponible.



**PILATES**  
Classes online de pilates.

**Setmana!**

**Horaris**

Dilluns: 17:00 h ~ 18:00 h Aforament complet **UNIR-SE A LA LLISTA D'ESPERA**


Dimarts: 10:00 h ~ 11:00 h Aforament disponible: 20 persones

Dissabte: 10:00 h ~ 11:00 h Aforament disponible: 20 persones

**Exercicis:** Pilates

**INSCRIU-TE!**

**VEURE MÉS >**



# CANCEL·LAR UNA INSCRIPCIÓ

Si el que volem és cancel·lar-la, en tornar a clicar ens dirà que estem a punt d'anul·lar la inscripció



Estàs a punt d'anul·lar la teva inscripció a l'activitat ANGLÈS. Estàs segur/a?

**Anul·lar inscripció**

**CANCEL·LAR**

Horars  
Dius: 16:45 h ~ 17:45 h (1 Grup ) **Al·locament disponible: 20 persones** **INSCRIU·T'HI PER BATES**

**TORNAR**