


# Web del Área de Participación de SCIAS

## Manual de uso para socios



Hospital de Barcelona

- [www.scias-socis.com](http://www.scias-socis.com) / [www.scias-socis.cat](http://www.scias-socis.cat)
- [www.sciasparticipacio.com](http://www.sciasparticipacio.com) / [www.sciasparticipacio.cat](http://www.sciasparticipacio.cat)

# REGISTRARSE

Primero nos situaremos en la página web del Área de Participación de SCIAS

[www.scias-socis.com](http://www.scias-socis.com) ó [www.scias-socis.cat](http://www.scias-socis.cat)

En la pantalla principal aparece arriba a la derecha el botón

REGISTRO / LOGIN

Lo pulsaremos y nos aparecerá la siguiente pantalla :

## INICIAR SESIÓN

Si ya estás registrado/a, inicia sesión aquí:

Nº ASSEGUADO ASC

CONTRASEÑA

INICIAR SESIÓN

[He olvidado la contraseña](#)

Recuérdame

Si aún no te has registrado, únete aquí

REGÍSTRATE

Si es la primera vez,  
nos registraremos

aquí

“REGÍSTRATE”



# REGISTRARSE

Una vez pulsado el botón,  
nos aparecerá la siguiente pantalla

Rellenaremos las casillas  
“Nº TARJETA ASEGURADO” y  
“Nº ASEGURADO ASC”, tal como nos indica  
la foto de la tarjeta que hay en la parte inferior.

Primero el número tarjeta asegurado, a la  
izquierda, que está en la parte inferior de la  
Tarjeta, anotaremos los 16 dígitos seguidos sin  
comas ni guiones , y después el número de  
asegurado, sólo los ocho primeros dígitos.  
A continuación escribiremos 2 veces la contraseña  
que crearemos de mínimo 5 dígitos.

Y por último pulsaremos “CONTINUAR”.

Si aún no has registrado, date aquí

REGISTRAR

Registrarse

Nº TARJETA ASEGURADO

Nº ASEGURADO ASC

CONTRASEÑA

REPETIR CONTRASEÑA

CONTINUAR

¿Dónde encontrar los números de aseguradora y tarjeta?



Nº Asegurado ASC

(no incluyas 2 últimos dígitos que se muestran aparte)

Nº Tarjeta Asegurada

(no incluyas guiones ni espacios)

12345678 99

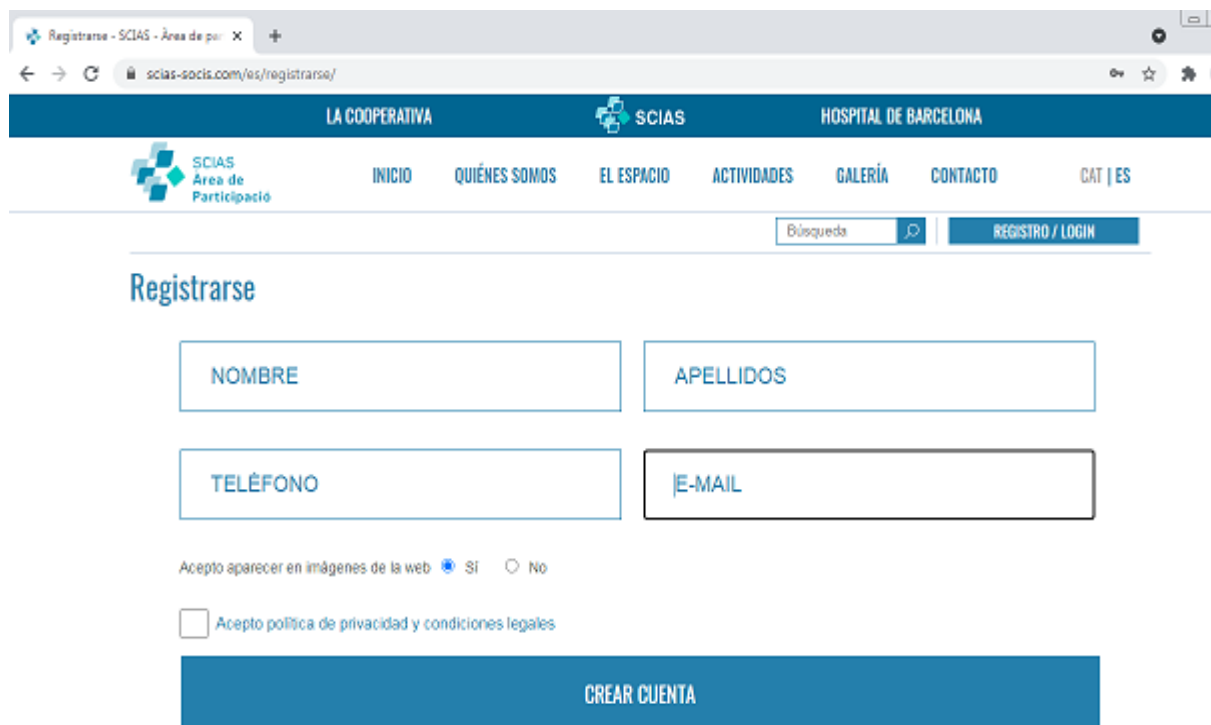
NOMBRE APELLIDO

POLISSA DE SERVEIS COMPLETS

1234 5678 1234 5678

→ 0000-0000

En esta pantalla nos aparecerá nuestro **NOMBRE** y **APELLIDOS**. También aparecen los campos **TELÉFONO** y **E-MAIL**. Si no están, los rellenaremos. El *e-mail*, es donde recibiremos la información relacionada con la web del Área de Participación



The screenshot shows a web browser window with the URL `scias-socis.com/es/registrarse/`. The page header includes the SCIAS logo and navigation links: LA COOPERATIVA, SCIAS, HOSPITAL DE BARCELONA, INICIO, QUIÉNES SOMOS, EL ESPACIO, ACTIVIDADES, GALERÍA, CONTACTO, and CAT | ES. Below the header is a search bar and a 'REGISTRO / LOGIN' button. The main content area is titled 'Registrarse' and contains four input fields: NOMBRE, APELLIDOS, TELÉFONO, and E-MAIL. Below the fields are two checkboxes: 'Acepto aparecer en imágenes de la web' (checked) and 'Acepto política de privacidad y condiciones legales' (unchecked). At the bottom is a large blue button labeled 'CREAR CUENTA'.

Cumplimentaremos la información de “Acepto aparecer en imágenes de la web”. Y “Acepto política de privacidad y condiciones legales”.

A continuación pulsaremos “**CREAR CUENTA**”

Ahora tenemos la pantalla donde nos confirma que nos hemos registrado correctamente.

En esta pantalla en primer lugar vemos en el centro la confirmación, que nos hemos Registrado. Pero también arriba a la derecha vemos en el sitio donde había el botón de registro hay un icono donde dice **“HOLA”** ésto nos indica que ya estamos dentro de la WEB, pulsaremos la **“X”** del cuadro central y ya podemos inscribirnos en las actividades que queramos

The screenshot shows a web browser window with the URL [scias-sncris.com/es/mi-cuenta/](https://scias-sncris.com/es/mi-cuenta/). The page header includes the SCIAS logo and navigation links: LA COOPERATIVA, QUIÉNES SOMOS, EL ESPACIO, ACTIVIDADES, GALERÍA, CONTACTO, and CAT | ES. A search bar and a user profile icon labeled 'HOLA' with a 'Cerrar sesión X' link are also visible. The main content area features a large confirmation message: **TE HAS REGISTRADO CORRECTAMENTE. MUCHAS GRACIAS.** This message is enclosed in a white box with a blue border and a green checkmark icon. A red arrow points from the 'HOLA' icon to the top of this box, and another red arrow points from the right side of the box to the 'X' icon. Below the confirmation message is a 'GUARDAR CAMBIOS' button. Further down, there is a section for changing the password with the heading 'Si quieres cambiar tu contraseña indícalo aquí:'. This section contains two input fields: 'CONTRASEÑA NUEVA' and 'REPETIR CONTRASEÑA', followed by 'GUARDAR' and 'CERRAR SESIÓN' buttons. At the bottom, there is a link for 'Mis actividades'.

# SI YA ESTAMOS REGISTRADOS

Pulsar: **LOGIN**

**REGISTRO / LOGIN**

Y NOS SOLICITARÁ NUESTRO NÚMERO DE ASEGURADO Y NUESTRA CONTRASEÑA

INICIAR SESIÓN

Si ya estás registrado/a, inicia sesión aquí:

Nº ASSEGURADO ASC

CONTRASEÑA

INICIAR SESIÓN

Pulsamos el botón



## Mis actividades

Aun no te has inscrito en ninguna actividad.

**VER LAS ACTIVIDADES DISPONIBLES**

Y nos saldrá el menú principal de todas las actividades.

Actividades - SCIAS - Área de pe X +

scias-socis.com/es/actividades/#calendario-inscripciones

Búsqueda HOLA Cerrar sesión X

### Tipos de actividades que te ofrecemos

Ver todas ▾

- AIRE LIBRE
- BAILES
- CINE
- CLUB JUNIOR
- COCINA
- CULTURALES
- EJERCICIOS
- IDIOMAS
- JUEGOS DE MESA
- MANUALIDADES
- MEMORIA/GESTIÓN EMOCIONAL
- TALLERES JUEGOS
- TECNOLOGÍA

### Programación de actividades y Cursos

VER CALENDARIO COMPLETO

Palabra Búsqueda Mes Todos ▾ Dia Tipo Todas ▾ **BUSCAR**

Mes siguiente >

# INSCRIBIRSE A UNA ACTIVIDAD

En el menú anterior, podemos buscar la actividad que queremos inscribirnos de **diferentes formas**:

- Bajando el cursor por la pantalla, encontrar la actividad que queremos y apuntarnos.
- En el menú, pulsando encima del botón de grupo de actividades, se abrirá un desplegable y podremos acceder a la actividad



The screenshot shows the SCIAS website interface. At the top, there is a navigation bar with the following items: LA COOPERATIVA, SCIAS (with logo), HOSPITAL DE BARCELONA, and a search bar. Below this is a secondary menu with: INICIO, QUIÉNES SOMOS, EL ESPACIO, ACTIVIDADES (highlighted with a red arrow), GALERÍA, CONTACTO, and CAT | ES. The main content area is titled 'Tipos de actividades que te ofrecemos' and displays a grid of activity categories: AIRE LIBRE, BAILES, CINE, CLUB JUNIOR, COCINA, CULTURALES, EJERCICIOS, IDIOMAS, JUEGOS DE MESA, MANIJALIDADES, MEMORIA/GESTIÓN EMOCIONAL, TALLERES JUEGOS, and TECNOLOGÍA. A 'Ver todas' link is visible on the right.

- Y por último buscando por “palabra” “mes” “día” “tipo”



The screenshot shows the search filters at the bottom of the page. It includes a 'Palabra' field with a search icon, a 'Mes' dropdown menu set to 'Todos', a 'Día' input field, a 'Tipo' dropdown menu set to 'Todas', and a 'BUSCAR' button. A red arrow points to the 'BUSCAR' button.

- Ó si quereis actividades del mes posterior, pulsar **MES SIGUIENTE**





# CUANDO EL AFORO ESTÁ COMPLETO

- Si están interesados en una actividad, y no quedan plazas disponibles, nos informará que pasamos a formar parte de una lista de espera hasta que haya una plaza disponible.



Palabra  Búsqueda Mes  Todos Día  Tipo  Todas

< Mes anterior Mes siguiente >

## Julio

**Chi Kung Julio**

Semanal

Horarios

Lunes: 10:30 h ~ 11:30 h Afaro disponible: 15 personas

Miércoles: 10:30 h ~ 11:30 h Afaro disponible: 15 personas

**Ejercicios** Chi Kung Julio

**Yoga Julio**

Semanal

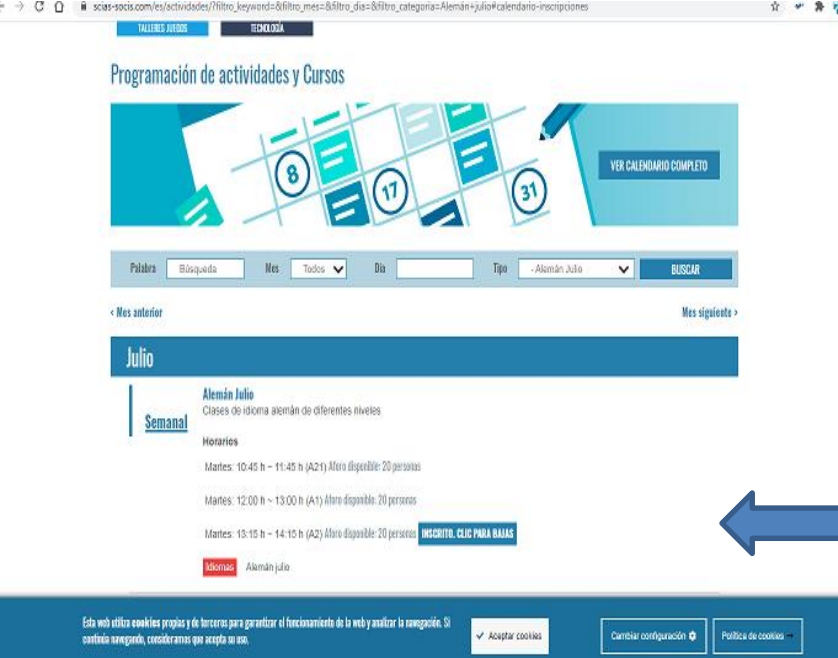
Horarios

Lunes: 12:00 h ~ 13:00 h (Yoga) Afaro completo

Jueves: 19:00 h ~ 20:00 h (Yoga) Afaro completo

# Cancelar una inscripción

Si lo que queremos es cancelarla, con tan solo pulsar nos dirá que estamos a punto de anular la inscripción



The screenshot shows a web browser window with the URL `solar-soci.com/es/actividades/?filtro_keyword=&filtro_mes=&filtro_dia=&filtro_categoria=Alemán+julio#calendario-inscripciones`. The page title is "Programación de actividades y Cursos". Below the title is a calendar for July with dates 8, 17, and 31 highlighted. A button labeled "VER CALENDARIO COMPLETO" is visible. Below the calendar is a search bar with fields for "Palabra", "Búsqueda", "Mes" (set to "Todos"), "Día", and "Tipo" (set to "Aleman Julio"). A "BUSCAR" button is to the right. Below the search bar are navigation links for "Mes anterior" and "Mes siguiente". The main content area shows "Julio" and "Aleman Julio" with a "Semanal" tab. Under "Horarios", there are three entries: "Martes: 10:45 h ~ 11:45 h (A21) Otro disponible: 20 personas", "Martes: 12:00 h ~ 13:00 h (A1) Otro disponible: 20 personas", and "Martes: 13:15 h ~ 14:15 h (A2) Otro disponible: 20 personas". A blue button labeled "INSCRITO. CLIC PARA BAJAS" is positioned to the right of the third entry, with a large blue arrow pointing to it from the right. At the bottom of the page is a cookie consent banner with the text "Esta web utiliza cookies propias y de terceros para garantizar el funcionamiento de la web y analizar la navegación. Si continúa navegando, consideramos que acepta su uso." and buttons for "Aceptar cookies", "Cambiar configuración", and "Política de cookies".